



PVQC專業英文詞彙能力國際認證

考試注意事項

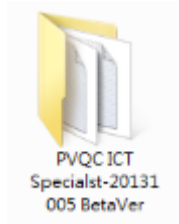
1. 檢查成績登記表的姓名、身分證字號、考試類科、考試級別等資料。
2. 將身份證明文件放置右上角，以便監考官檢核個人身分。
3. 請依當初報名考試科目點選正確軟體。

請先確認電腦音量與系統時間



系統時間要為考試當天時間


點選要考的科目



資訊科
PVQC ICT
Specialst



餐飲科
PVQC Culinary
Specialst



觀光科
PVQC Hospitality
Specialst

PVQC第二代系統：

下載後 請務必先解壓縮成資料夾才可使用，請點選應用程式即可進入系統

名稱	修改日期	類型	大小
PVQC-Hsp-Sp-tc_Data	2020/1/31 下午 02:59	檔案資料夾	
PVQC-Hsp-Sp-tc	2019/7/30 下午 04:14	應用程式	11,360 KB

PVQC第一代系統、PELC：

打開電腦內本系統所在資料夾後，選按(兩次)啟動這個軟體的主程式(.exe)

名稱	修改日期	類型	大小
cs-parameter.cxt	2013/7/21 上午 1...	CXT 檔案	9 KB
cs-system.cxt	2013/7/21 上午 1...	CXT 檔案	6 KB
login-PVQC-ICT-Sp	2013/7/21 上午 1...	應用程式	7,791 KB
mailname	2011/11/3 下午 1...	文字文件	1 KB
PVQC-ICT-Sp-wav.cxt	2013/7/21 上午 1...	CXT 檔案	6,816 KB
report1	2013/7/21 上午 1...	文字文件	1 KB
word-ml1.dxr	2013/7/21 上午 1...	DXR 檔案	1,986 KB
word-test.dxr	2013/7/21 上午 1...	DXR 檔案	2,232 KB

登入系統：

<正式(檢定)版登入畫面>

GLAD PVQC ICT Specialist專業級測評系統

歡迎光臨GLAD測評系統!

帳號: pvqc@gmail.com

密碼: *****

認證碼:

監考員帳號:

考生身份證末5碼:

Login Helps & Directions Quit Goto Server

Copyright © 2013~2018 All rights reserved.
GLAD (Global Learning and Assessment Development) Inc.
Ver.07252018

分別輸入已註冊的帳號、密碼。

此三欄位必須同時輸入無誤，才能視為正式檢定。

可連結後台註冊帳號或查詢成績。

顯示目前執行的系統版本推出日期。
(月/日/西元年)

- 1.當您在正式版測評系統僅輸入帳號、密碼，略過「認證碼」等其它三個欄位未輸入，表示為一般練習狀態，則必須確保該帳號已取得軟體授權，否則會出現

您的帳號開通授權不是此軟體，是其他軟體。

- 2.參加正式檢定者，必須同時輸入「認證碼(15碼)」、「監考員帳號」及「考生身份證末5碼」，任何一個欄位缺漏，系統會出現如下警告訊息提醒考生留意。

您已經輸入認證碼，表示是正式檢測，您還必須輸入「監考員帳號」與您自己的「身份證末5碼」。

個人資料使用授權：

當您的帳號為首次登入測評系統
(2019下半年釋出的任一套PVQC第二代新版本)時，會出現如下同意授權畫面：

請於閱讀完畢後，點擊此核取盒表示同意，畫面下方才會出現 **OK** 鈕可供按鍵進入下一步驟。

GLAD PVQC Hospitality & Tourism Specialist專業級測評系統 考前再確認事項

一、本人同意授權貴公司、辦理檢定單位、就讀學校、就讀補習班、父母、師長使用個人相關資料，辦理或運用於英文(如背單字、詞彙、句型、對話、其它等)或計算機等與其它專業類別的檢定、測驗、比賽、學習、評比、研究分析等活動之註冊、各項訊息通知、文件製作等所需一切必要及相關業務。

二、貴公司應對上揭本人個人資料保密，除非經過本人允許才能公開或符合以下情況：
1. 經由合法公開的途徑。
2. 為免除本人生命、身體、健康、自由或財產上之危險。
3. 為保護或防衛活動相關人員或第三人的權益。
4. 為保護本活動各相關單位或其他單位之權益。

三、貴公司應擔保絕不會意圖不法之所有任意出售、交換、或出租任何本人個人資料給其他團體、個人或私人企業。但有下列情形或類似之情形者，則可以提供：
1. 配合活動相關職權機關依職務需要之調查或使用。
2. 基於善意相信揭露為法律需要。
3. 為維護和改進活動服務而用於管理或保存。

我已瞭解並同意授權

OK **返回**

Email: pvqc@glad.com.tw Name: [PVQC](#) Authentication Code: ON

考前再確認事項：

參加正式檢定者，在進入測驗項目前，會先出現如下所示確認畫面，請考生務必自行檢核無誤再考試

請檢核使用的帳號、您的個資及啟用的科目級別皆正確後，再點擊此核取盒表示無誤，才能按 **OK** 鈕進入測驗。

【注意】

姓名若有拼寫錯誤需調整者，請務必於檢定成績**及格當天**向國際證書代辦單位提出修改申請。逾期則需另行繳費申請重發。

PVQC Hospitality & Tourism Specialist專業級測評系統
考前再確認事項

1: Email: [redacted]

2: 考生身份證末5碼: [redacted]

3: 證書姓名預覽: [redacted]

(※若原報名註冊資料有誤需修正或有特殊需求者，請於考試當天逕洽國際證書代辦單位提出【考生資料修正】申請。若未提出則視同不需修正，成績通過且已繳費者將依照上列資料核發證書，後續如需修改姓名請逕洽代辦單位。)

4: 考試科目/級別: PVQC Hospitality & Tourism Specialist

以上確認無誤

OK 返回

Email: [redacted] Name: [redacted] Authentication Code: ON

若 Email 帳號、身分證號或科目級別有誤，請按**返回**鈕重新登入。

選取測驗項目：

系統預設六項測驗皆選取。正式檢定時，測驗2~6為必選，確定後請按 "OK" 進入各項測驗開始作答

按一下此處取消打勾，表示不考此測驗項目。

若為正式版，此處會分別呈現使用者的帳號(Email)與姓名(Name)。

Authentication Code
當一般練習狀態，此處為：OFF；
若有輸入認證碼，表示為正式檢定，此處會呈現 ON。

【注意1】正式測驗為各100題。

【注意2】一旦進入測驗，必須完成所有已選取的測驗項並產生成績方可結束，不得於中途隨時離開。

各測驗項目內容：

<測驗一>共計20分鐘，請於答題區輸入正確的英文詞彙，再按送出此答案(或按Enter鍵)進入下一題

PVQC ICT 專業級測評系統 Demo
測驗1:看中文,拼寫英文

Question:
(n.)數位內容

答題區(0/15) 本測驗餘時:18:25

請先於上方答題區按一下，再開始輸入英文詞彙，
作答完成後按「送出此答案」鈕、或按下鍵盤的Enter鍵。
按下F10鍵可唸出聲音。

對:0題 錯:0題 第1題

停止測驗 送出此答案

Email:Demo Name: Authentication Code:OFF

請先將游標移至此區按一下，再開始輸入答案。

若想重聽題目，可按 F10 或此鍵重覆播放聲音。
(本系統測驗 1~4 皆適用)

您確定放棄本次所有成績不上傳嗎？任何
一項選取的測驗沒有完成100題的測驗時，
視為非正式測驗，成績將不會上傳。

是 否

PVQC ICT 專業級測評系統 Demo
測驗1:看中文,拼寫英文

答題區(15/15) 本測驗餘時:16:20

digital content

請先於上方答題區按一下，再開始輸入英文詞彙，
作答完成後按「送出此答案」鈕、或按下鍵盤的Enter鍵。
按下F10鍵可唸出聲音。

對:0題 錯:0題 第1題

停止測驗 送出此答案

Email:Demo Name: Authentication Code:OFF

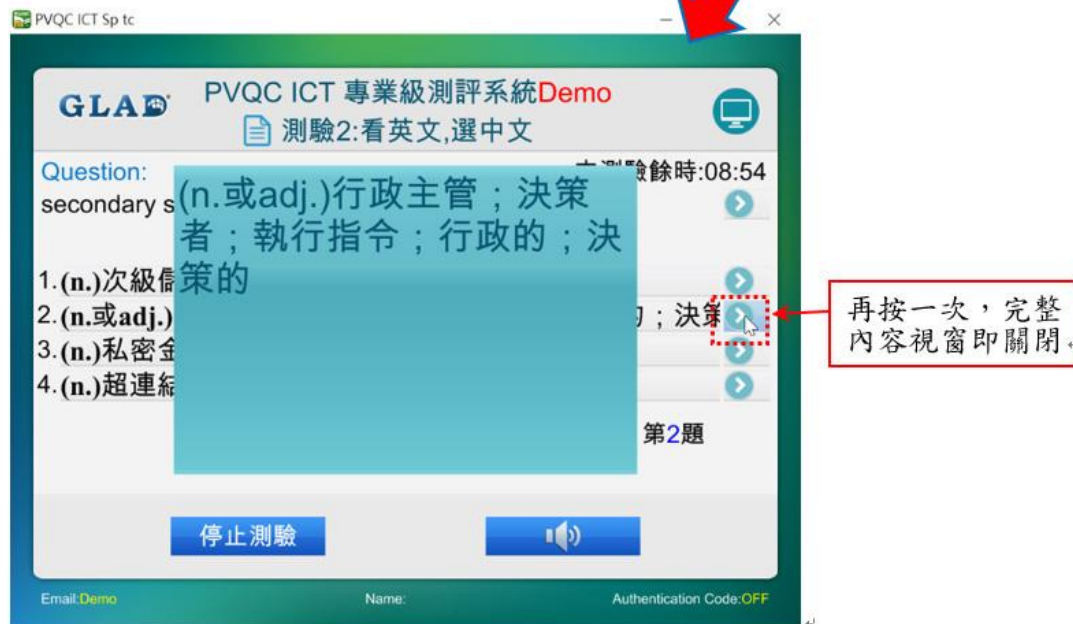
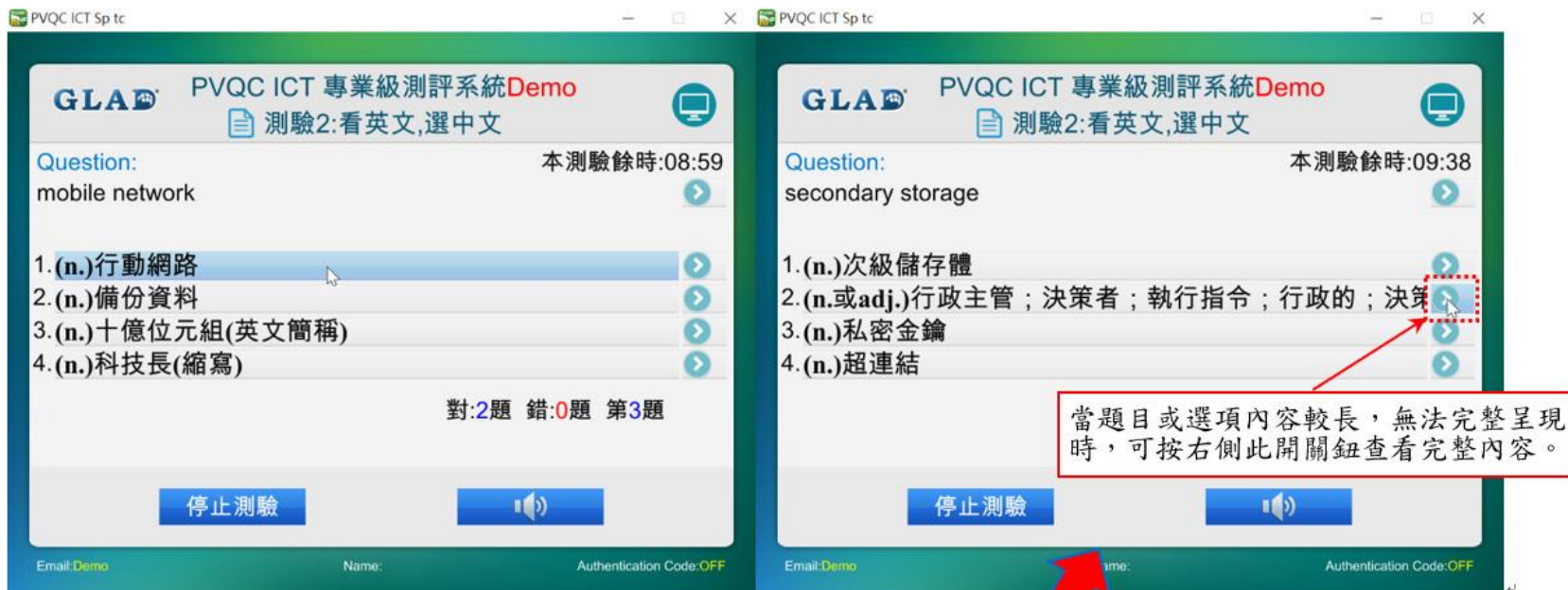
按停止測驗可以中斷本測驗項，但該測驗項將視為非正式成績並以零分列計。

7. 出現以下對話視窗，表示該項測驗已至最後一題，請按**返回**及**下一測驗**鈕結束本測驗，進入已選取的下一項測驗。



【注意】計時器仍顯示倒數狀態，提醒您儘速按**下一測驗**。

8. <測驗二>的作答方式，除了將游標移至答案選項按一下，亦可透過 **1~4** 數字鍵盤直接作答。



9. <測驗三、四>請先聽題目區播放的英文詞彙聲音，辨識其中文意義或拼寫方式，再於下方選出答案。

若想重聽題目，可按 F10 或此鍵重覆播放聲音。
(本系統測驗 1~4 皆適用)

GLAD PVQC ICT 專業級測評系統 Demo

測驗3:聽英文發音,選中文 本測驗餘時:09:12

Question:

1.(n.)連結

2.(v.)分散；分配；散發；分佈

3.(n.)無線網路存取器；無線基地台

4.(n.)(巧妙地)處理；操縱；操作；控制

對:2題 錯:0題 第3題

停止測驗

Email:Demo Name: Authentication Code:OFF

GLAD PVQC ICT 專業級測評系統 Demo

測驗4:聽英文發音,選英文 本測驗餘時:09:13

Question:

1.irtility

2.utility

3.udility

4.ubility

對:0題 錯:0題 第1題

停止測驗

Email:Demo Name: Authentication Code:OFF

10. <測驗五、六>的四個選項會先依序自動播放聲音（呈現綠色標記者表示正在播放中）。
要重聽某個選項，請按喇叭圖示，要作答請按 **1~4** 鈕。

The image displays two side-by-side screenshots of the PVQC ICT professional level assessment system demo interface. Both screenshots show a question in Chinese and four audio options, each with a speaker icon and a numbered button (1-4). The left screenshot shows the question: "Question: (n.)內容" and "本測驗餘時:08:38". The right screenshot shows the question: "Question: (n.或adj.)周邊設備" and "本測驗餘時:05:48". In both screenshots, the third option (3) is highlighted in green, indicating it is currently playing. A red box highlights the speaker icon and the numbered button for the third option in both screenshots. A red arrow points from the text "按圖示可個別重聽英文詞彙發音" to the speaker icon in the right screenshot. Another red arrow points from the text "按數字鈕可選取答案" to the numbered button for the first option in the right screenshot. A third red arrow points from the text "播放中以綠色標記" to the green highlight on the third option in the left screenshot. Both screenshots include a "停止測驗" (Stop Test) button at the bottom. The interface also shows "Email: Demo", "Name:", and "Authentication Code: OFF" at the bottom.

按圖示可個別重聽英文詞彙發音

按數字鈕可選取答案

播放中以綠色標記

11. 當作完已選取的最後一個測驗項的最後一道題目，會出現以下訊息視窗。請按**返回**再按**看成績**鈕，結束所有測驗並結算成績。



總成績：

總成績畫面，除了會完整呈現考試日期、時間、監考員帳號、檢定認證碼、考生資訊及核算總成績外，也會判斷當次成績是否符合申請證書的資格，並給予提醒。當成績順利上傳至後台時，會在畫面左下方出現”成績上傳成功！”的訊息。若正式檢定時未出現此訊息，請務必向監考員反應，以免成績遺失。

完整的考試資訊

六項測驗皆通過的提示訊息。

完整的考生資訊

GLAD PVQC ICT 專業級測評系統
總成績

20180306 13:54:09 測驗 PVQC ICT 專業級測評系統
監考員帳號: 20180306
認證碼: 62853640888888888888

測驗1成績:77分(滿分100分), 使用時間:16:30 通過
測驗2成績:99分(滿分100分), 使用時間:04:04 通過
測驗3成績:98分(滿分100分), 使用時間:03:46 通過
測驗4成績:94分(滿分100分), 使用時間:04:18 通過
測驗5成績:81分(滿分100分), 使用時間:09:55 通過
測驗6成績:100分(滿分100分), 使用時間:04:36 通過

恭喜您通過拼寫(Spelling)能力檢測!!請盡速與本檢定各區服務代表聯繫繳費申請證書。

總成績:549分(滿分600分)
總使用時間:43:09
離開本畫面成績將清除。
成績上傳成功!

查答案 返回

Email: 20180306@pvqc.com.tw Name: 黃 國 偉 Authentication Code: ON

Authentication Code
認證碼呈現 ON，表示為正式檢定。

未選測驗一
五項測驗皆通過
的提示訊息。

GLAD PVQC ICT 專業級測評系統
總成績

20180306 15:42:37 測驗 PVQC ICT 專業級測評系統
監考員帳號: [redacted]
認證碼: [redacted]

測驗1沒有選取。
測驗2成績:93分(滿分100分), 使用時間:04:00 通過
測驗3成績:97分(滿分100分), 使用時間:03:57 通過
測驗4成績:95分(滿分100分), 使用時間:06:41 通過
測驗5成績:94分(滿分100分), 使用時間:05:59 通過
測驗6成績:97分(滿分100分), 使用時間:05:49 通過
恭喜您通過能力檢測!!請盡速與本檢定各區服務代表聯繫繳費申請證書。

總成績:476分(滿分600分)
總使用時間:26:26
離開本畫面成績將清除。
成績上傳成功!

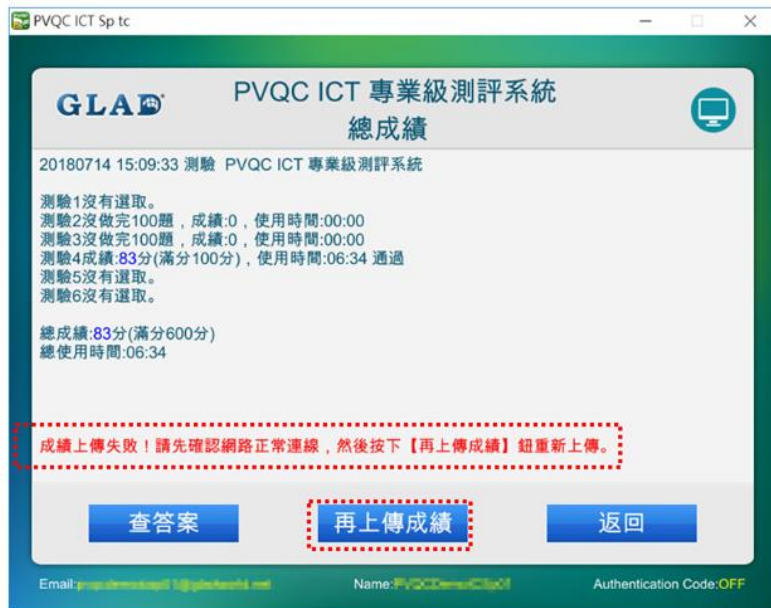
[查答案](#) [返回](#)

Email: [redacted] Name: [redacted] Authentication Code: ON

【注意】離開本畫面（無論按[查答案](#)或[返回](#)鈕），本機端的成績紀錄將清除，且無法再返回本畫面查看。
請務必確認成績已登記並上傳至後台無誤。。。

當正式檢定時，系統判斷發生網路異常、防火牆阻擋…等因素導致成績無法順利上傳至後台時，會依據有／無輸入認證碼而自動出現如下兩種不同的警告訊息與動作。

(A).無認證碼時，出現以下訊息並提供再上傳成績鈕，請用戶確認網路已恢復正常無虞後，再按一下以便重新上傳。



(B).有認證碼時，除了提供再上傳成績鈕，還會自動將總成績畫面擷取為.PNG 格式圖檔並儲存於本系統安裝所在資料夾中，檔名為：科目+日期+考生姓名+時間，供考場管理員或監考員協助轉存下來備查。



【注意】正式檢定時，查答案鈕移至下一畫面再提供。

系統自動將當天 Server 接收到的最後一筆
測驗二~六皆完成的正式檢定成績呈現於此處
供考生再次檢核。
若後台因故未順利接獲成績，此處將出現
"查無成績"訊息，請即刻告知監考員！

請點擊核取盒。(若發現上列成績與稍早總成績
所示不符時，請向監考員反映。)

請點擊核取盒。(再次提醒考生留意個資，需
修正者請於當天向代辦單位提出申請。)

回到步驟 5 的系統測驗選擇畫面

PVQC Hospitality & Tourism
Specialist 專業級測評系統
考後離場前再確認事項

GLAD

1:1.後台Server今日接收的正式檢定成績如下：
測驗1=0, 測驗2=98, 測驗3=100, 測驗4=100, 測驗5=95, 測驗6=97
總成績:490, 總使用時間:26:49

★若與剛才的檢定成績不符，請務必向監考員反映，以免成績遺失無法認列申請證書。

成績我已確認完畢，有疑慮處已向監考員反映！

2:2.成績通過且繳費申請證書者請留意：
★若原報名註冊資料有誤需修正或有特殊需求者，請於考試當天逕洽國際證書代辦單位提出申報作業。

是，我已了解！

可自行連結後台查看成績

返回 查答案 Goto Server自行檢核成績

Email: [redacted] Name: PVQC [redacted] Authentication Code: ON

正式檢定者，可按此鈕
查看詳細作答情形。

【注意 1】僅選考單項者，成績將視為非正式且無法呈現於此畫面上方，請留意！

【注意 2】本畫面兩項核取盒皆需點擊勾選後，才會出現查答案及返回鈕。

【注意 3】測驗二~六項成績皆通過者，才會出現此畫面。

結束畫面：

<測驗一>共計20分鐘，請於答題區輸入正確的英文詞彙，再按送出此答案(或按Enter鍵)進入下一題

13.在登入畫面按 **Quit** 鈕或在測驗項選擇畫面按 **離開** 鈕，出現如下結束畫面。再按一次 **離開** 鈕，正式結束系統。

利用一般手機 QR Code App 掃描連結 GLAD 官方網站。

利用 WeChat 的「掃描 QR Code」功能，加入 GLAD-China 的 WeChat ID，隨時追蹤其它地區的活動資訊。

顯示目前執行的系統版本推出日期。(月/日/西元年)



確認成績無誤

重要!!



場次		座位		PVQC 專業英文詞彙能力國際認證			
成績登記表				認證中心留存			
檢定地點		檢定日期		組別			
學校名稱		班級/科系		學號			
★中文姓名		科目					
★英文姓名		等級					
★身份證字號		★考生簽名					
考試帳號		★聯絡電話					
通訊地址				監評員簽名			
一、拼寫成績	二、看英選中	三、聽英撰中	四、聽英撰英	五、看中選音	六、看英選音	總成績	總時間
							分 秒

1. 英文姓名請填寫羅馬字母的中間英文字。詳細詳情請見：<http://www.gladworld.net> 或代理老師網站諮詢。
★如表格資料提供，安排印製證書
2. 考生簽名，以示同意成績證明如表。
3. 請考試完畢後，自行填寫右方成績後，舉手；請監評核對成績畫面無誤後，將此成績登記表交給監評人員，才可離場。
★請勿自行關閉最後的成績畫面，若監評尚未核對前該畫面關閉則 0 分計。

確認成績無誤，考生簽名

填寫總成績畫面顯示分數

經監考老師確認後無誤並且簽名，才可以離開考場。